



Listen & Learn



ANGIELSKI W KORKU

KONWERSACJE

A2-B1



Listen & Learn

ANGIELSKI W KORKU KONWERSACJE

© DIM Nauka i Multimedia 2021

Autor: Dorota Guzik

Konsultacja językowa: Tadeusz Z. Wolański,

Głosów udzielili: Lara Kalenik, Barbara Kubica-Daniel, Tadeusz Z. Wolański

Nagranie i mastering: Mariusz Zaczekowski Studio MTS

ISBN 978-83-8006-294-8





















© E-book DIM Nauka i Multimedia 2021

Wszelkie prawa zastrzeżone. Żadna część tej pracy nie może być powielana i rozpowszechniana, w jakiegokolwiek formie i w jakiegokolwiek sposób (elektroniczny, mechaniczny) włącznie z fotokopiowaniem, nagrywaniem lub przy użyciu innych systemów, bez pisemnej zgody DIM Nauka i Multimedia, ul. Mińskiego 1, 80-809 Gdańsk, Polska.



© DIM Nauka i Multimedia
ul. Mińskiego 1; 80-809 Gdańsk, Polska
www.audiokursy.pl
e-mail: info@dimnim.pl

Spis treści

	Strona	Ścieżka
1. Hello & Goodbye	3	 1-5
2. Everyday English	6	 6-10
3. Personal Data	9	 11-15
4. Family & Friends	12	 16-20
5. Everyday Routine	15	 21-25
6. My Hobby	18	 26-30
7. The Shopping	21	 31-35
8. A Healthy Diet	24	 36-40
9. Health Problems	27	 41-45
10. At the Doctor's	30	 46-50
11. Meeting Friends	33	 51-55
12. Making Plans	36	 56-60
13. A Perfect Holiday	39	 61-65
14. Travelling Abroad	42	 66-70
15. At the Railway Station	45	 71-75
16. In a Hotel	48	 76-80
17. Travelling in the Centre	51	 81-85
18. Visiting Places	54	 86-90
19. Going out	57	 91-95
20. In a Restaurant	60	 96-100

1. Hello & Goodbye

Ćwiczenie 1



Słuchaj dialogu.

- A. Hello everybody. My name's Roberta Bright and I'm your English teacher. Today is our first lesson. Please introduce yourselves.
- B. My name's Tom.
- A. Hello. Nice to meet you, Tom.
- B. ... and this is Marco. He's my friend from Spain.
- A. Hello, Marco. How are you today?
- C. I'm fine, thanks. And you?
- A. Very well, thanks. And what's your name?
- D. I'm Kate and these are my friends, Ann and Frank.

Ćwiczenie 2



Jeżeli rozmawiasz ze znajomymi, przyjaciółmi lub rodziną, używaj stylu potocznego. Najpierw posłuchaj tłumaczenia, następnie powtarzaj przydatne zwroty i zdania.

Hello. / Hi.	Cześć.
How are you?	Jak się miewasz?
Fine. / I'm fine. / OK.	Dobrze.
How's it going? / How are you doing?	Jak leci?
I'm OK, thanks. And you?	W porządku, dzięki. A u ciebie?
I'm very well. / I'm doing very well.	Bardzo dobrze.
What's up?	Co u ciebie?
Not too bad.	Nieźle.
Bye.	Cześć (żegnając się).
See you.	Do zobaczenia.
See you tomorrow.	Do zobaczenia jutro.
See you next time.	Do zobaczenia następnym razem.

Ćwiczenie 3**3**

Kiedy witasz się z nieznanym, przełożonym lub osobą starszą, używaj stylu formalnego. Słuchaj i powtarzaj przykładowe zwroty.

Good morning.	Dzień dobry (przed południem).
Good afternoon.	Dzień dobry (po południu).
Good evening.	Dobry wieczór.
Goodbye.	Do widzenia.
Good night.	Dobranoc.
Nice to meet you. / Pleased to meet you.	Bardzo mi miło panią/pana poznać.
I'd like to introduce...	Chciałabym przedstawić...
I'd like to introduce Mrs Windsor.	Chciałbym/Chciałabym przedstawić panią Windsor.
How do you do?	Witam.

Ćwiczenie 4**4**

- A. Hello everybody. My name's Roberta Bright and I'm your English teacher. Today is our first lesson. Please introduce yourselves.
- B. My name's Tom.
- A. Hello. Nice to meet you, Tom.
- B. ... and this is Marco. He's my friend from Spain.

Przedstawiając rodzinę, znajomych czy inne osoby, stosujemy zwroty: *This is...* – *to jest* z rzeczownikami w liczbie pojedynczej oraz *These are...* – *to są* z rzeczownikami w liczbie mnogiej. Słuchaj i powtarzaj zdania.

This is Ms Bright. She's our English teacher.	To jest pani Bright. Ona jest naszą nauczycielką angielskiego.
This is John. He's my best friend.	To jest John. On jest moim najlepszym przyjacielem.
These are Kate and Tom. They're our neighbours.	To są Kate i Tom. Oni są naszymi sąsiadami.
Who's that woman?	Kim jest tamta kobieta?
This is Mrs Green. She's our boss.	To jest pani Green. Ona jest naszą szefową.
Those two girls are our granddaughters.	Tamte dwie dziewczynki to są nasze wnuczki.

Ćwiczenie 5

Teraz weź udział w rozmowie. Słuchaj instrukcji lektora. Po każdym poleceniu usłyszysz przykładową odpowiedź.

1. Przedstaw swoich przyjaciół ze szkoły angielskiego.

...

These are Jane and John. They're my friends from the English school.
Hello. How are you today?

2. Przedstaw swojego szefa.

...

This is Mr Green. He's my boss.
Good morning. Nice to meet you.

3. Przedstaw swoich sąsiadów.

...

These are Ann and Michael Smith. They're my neighbours.
Good afternoon. Pleased to meet you.

4. Przedstaw swoją najlepszą przyjaciółkę.

...

This is Angela. She's my best friend.
Hi. How's it going?

5. Przedstaw swojego nauczyciela angielskiego.

...

This is Mr Johnson. He's my English teacher.
How do you do?