



Listen & Learn



ANGIELSKI

SŁOWNICTWO *dla początkujących*

A1-A2



Listen & Learn

Angielski

Słownictwo

dla początkujących

© DIM Nauka i Multimedia 2019

Autor: Dorota Guzik

Konsultacja językowa: Tadeusz Z. Wolański

Głosów udzieliли aktorzy Maybe Theatre Company oraz Barbara Kubica-Daniel i Tadeusz Z. Wolański

Nagranie i mastering: Mariusz Zaczekowski Studio MTS

ISBN 978-83-8006-268-9






















© E-book DIM Nauka i Multimedia 2019

Wszelkie prawa zastrzeżone. Żadna część tej pracy nie może być powielana i rozpowszechniana, w jakiegokolwiek formie i w jakiegokolwiek sposób (elektroniczny, mechaniczny) włącznie z fotokopiowaniem, nagrywaniem lub przy użyciu innych systemów, bez pisemnej zgody DIM Nauka i Multimedia, ul. Miłskiego 1, 80-809 Gdańsk, Polska.



© DIM Nauka i Multimedia
ul. Miłskiego 1; 80-809 Gdańsk, Polska
www.audiokursy.pl
e-mail: info@dimnim.pl

Spis treści

	Strona	Ścieżka
1. Witanie się, przedstawianie i żegnanie	3	 1-7
2. Mówienie o sobie	7	 8-14
3. Ludzie	11	 15-21
4. Rodzina	14	 22-28
5. Życie codzienne	17	 29-35
6. Dom	20	 36-42
7. Zakupy	23	 43-49
8. Czas wolny	26	 50-56
9. Szkoła	29	 57-63
10. Szukanie pracy	32	 64-70
11. Warunki zatrudnienia	36	 71-78
12. W pracy	41	 79-84
13. Świat wokół nas	45	 85-91
14. W podróży	48	 92-98
15. Na stacji kolejowej i lotnisku	51	 99-105
16. W hotelu / Szukanie noclegu	56	 106-112
17. Jedzenie i picie	60	 113-119
18. W restauracji	63	 120-126
19. Problemy zdrowotne	66	 127-133
20. Kłopoty	70	 134-140
21. Dodatkowe słownictwo	74	 141-150

1. Witanie się, przedstawianie i żegnanie

1. Podstawowe zwroty

**1**

Yes.	Tak.
No.	Nie.
Please.	Proszę.
Thank you.	Dziękuję.
Thank you very much.	Dziękuję bardzo.
You're welcome.	Ależ proszę.
Thanks.	Dzięki.
Not at all.	Nie ma za co.
I'm sorry.	Przepraszam.
I'm very sorry.	Bardzo przepraszam.
I'm sorry, I'm late.	Przepraszam za spóźnienie.
Never mind.	Nic nie szkodzi.
Excuse me.	Przepraszam (zwracając czyjaś uwagę).
Pardon?	Słucham?
Here you are.	Proszę (podając coś).
That's right / OK.	W porządku. Zgadza się.
Don't worry.	Nie martw się.
Cheer up.	Rozchmurz się.
It doesn't matter.	To nie ma znaczenia.
Really?	Naprawdę?
All right. / OK.	Dobrze.
I'm afraid...	Obawiam się...
I see.	Rozumiem.
No idea.	Nie mam pojęcia.
Help yourself.	Częstuj się.

2. Witanie i żegnanie

**2**

Hello.	Cześć.
Good morning.	Dzień dobry (przed południem).
Good afternoon.	Dzień dobry (po południu).
Good evening.	Dobry wieczór.

How are you?	Jak się miewasz?
How's it going?	Jak leci?
I'm OK, thanks. And you?	W porządku. A ty?
I'm very well.	Bardzo dobrze.
Fine. / I'm fine.	Dobrze.
Not too bad.	Nieźle.
Good bye.	Do widzenia.
Good night.	Dobranoc.
See you.	Do zobaczenia.
See you tomorrow.	Do zobaczenia jutro.
Bye.	Cześć (żegnając się).
Have a nice weekend.	Milego weekendu.

3. Przedstawianie się



3

I'm Suzy.	Ja jestem Suzy.
This is my husband.	To jest mój mąż.
My name's Peter Brown.	Nazywam się Peter Brown.
Nice to meet you. / Pleased to meet you.	Bardzo miło mi panią / pana poznać.
Ann, this is Peter, a friend from school.	Ania, to jest Piotr, przyjaciel ze szkoły.
Peter, meet Ann.	Piotr, poznaj Anię.
These are my friends.	To są moi przyjaciele.
These are my children.	To są moje dzieci.
Please meet my friends.	Proszę poznać moich przyjaciół.
I'm happy to see you.	Bardzo się cieszę, że was widzę.

4. Teraz weź udział w krótkich dialogach i zareaguj na usłyszane zwroty. Po każdym zdaniu usłyszysz przykładową odpowiedź.



4

- | | |
|--------------------------------------------------------------------------------------------|---------------------------------------------------------------------|
| 1. Good morning. My name's John Brown.
...
Good morning. My name's Mary Cook. | 4. Bye. See you.
...
Bye. |
| 2. This is my friend, Ann.
...
Hello, Nice to meet you. | 5. Thank you.
...
You're welcome. |
| 3. How are you today?
...
I'm OK. Thank you. And you? | 6. I'm sorry I'm late.
...
That's OK. Please sit down. |

5. Przydatne zwroty**5**

I'm a foreigner.	Jestem cudzoziemcem.
I don't speak English.	Nie mówię po angielsku.
I don't understand.	Nie rozumiem.
Speak slowly, please.	Proszę mówić wolniej.
Write it down, please.	Proszę to napisać.
What does it mean?	Co to znaczy?
I don't know.	Nie wiem.
What is it?	Co to jest?
Repeat, please.	Powtórz proszę.
Can you help me?	Czy może mi pan pomóc?
Yes, of course.	Tak, oczywiście.

6. Poznanie współpracowników**6**

to introduce	przedstawiać
I'd like to introduce...	Chciałbym przedstawić...
This is Mr Brown.	To jest pan Brown.
to meet	poznać
Meet Mrs Brown.	Poznaj panią Brown.
colleagues	współpracownicy
These are your colleagues.	To są twoi współpracownicy.
I'm pleased to meet you.	Bardzo miło mi panią / pana poznać.
Nice to meet you.	Miło mi panią / pana poznać.
Welcome to our company.	Witamy w firmie.
Thank you.	Dziękuję.
It's very kind of you.	To bardzo miło z pani / pana strony.
department	oddział
This is your department.	To jest twój oddział.
Administration	Administracja
Financial Department	Wydział finansowy
Secretarial Office	Sekretariat

7. Teraz weź udział w rozmowie. Słuchaj instrukcji lektora. Po każdym poleceniu usłyszysz przykładową odpowiedź.**7****1. Przywitaj się i powiedz, jak się nazywasz.**

...

Good afternoon. My name's Peter Brown.

Good afternoon. Nice to meet you.

2. Przedstaw swoją żonę / męża.

...

This is my wife, Betty.

Hello. I'm Suzy.

3. Przedstaw swoje dzieci.

...

And these are my children, Adam and Caroline.

Hello. I'm happy to see you.

4. Przedstaw swojego przyjaciela.

...

This is Peter, a friend from school.

How are you?

5. Przedstaw waszą sekretarkę.

...

This is Ann Saddler, our secretary.

I'm pleased to meet you. Welcome to our company.