



Listen & Learn



Angielski w korku

Podstawowe zwroty i zdania



Listen & Learn

Angielski w korku

Podstawowe zwroty i zdania

© DIM Nauka i Multimedia 2018

Autor: Dorota Guzik

Konsultacja językowa: Tadeusz Z. Wolański, Lara Kalenik

Głosów udzielili: Lara Kalenik, Barbara Kubica-Daniel, Michael Brown, Aleksy Perski, Tadeusz Z. Wolański

Nagranie i mastering: Mariusz Zaczekowski Studio MTS

ISBN 978-83-8008-249-8





















© E-book DIM Nauka i Multimedia 2018

Wszelkie prawa zastrzeżone. Żadna część tej pracy nie może być powielana i rozpowszechniana, w jakiegokolwiek formie i w jakiegokolwiek sposób (elektroniczny, mechaniczny) włącznie z fotokopiowaniem, nagrywaniem lub przy użyciu innych systemów, bez pisemnej zgody DIM Nauka i Multimedia, ul. Mińskiego 1, 80-809 Gdańsk, Polska.



© DIM Nauka i Multimedia
ul. Mińskiego 1; 80-809 Gdańsk, Polska
www.audiokursy.pl
e-mail: info@dimnim.pl

Spis treści

	Strona	Ścieżka
1. Podstawowe zwroty	3	 1-4
2. Witanie i żegnanie	5	 5-8
3. Dane osobowe	7	 9-12
4. Rodzina	9	 13-16
5. Opisywanie ludzi	11	 17-20
6. Życie codzienne	13	 21-24
7. Codzienne obowiązki	15	 25-28
8. W wolnym czasie	17	 29-32
9. Codzienne zakupy	19	 33-36
10. W sklepie z odzieżą	22	 37-40
11. Problemy zdrowotne	24	 41-44
12. Umawianie się	26	 45-48
13. W restauracji	28	 49-52
14. Miejsce zamieszkania	30	 53-56
15. Pytanie o drogę	32	 57-60
16. W informacji kolejowej	34	 61-64
17. Szukanie noclegu / W hotelu	36	 65-68
18. Na wakacjach	38	 69-72
19. Pogoda	40	 73-76
20. Plany i zamiary	42	 77-80

1. Podstawowe zwroty

Ćwiczenie 1



Najpierw posłuchaj tłumaczenia, następnie powtarzaj zwroty przydatne w codziennych sytuacjach.

Thank you.	Dziękuję.
Thank you very much.	Dziękuję bardzo.
You're welcome.	Ależ proszę.
Thanks.	Dzięki.
Not at all.	Nie ma za co.
I'm sorry.	Przepraszam.
I'm very sorry.	Bardzo przepraszam.
I'm sorry, I'm late.	Przepraszam za spóźnienie.
Never mind.	Nic nie szkodzi.
Excuse me.	Przepraszam (zwracając czyjąś uwagę).
Pardon?	Słucham?
Here you are.	Proszę (podając coś).
That's right. / That's OK.	W porządku. Zgadza się.
Really?	Naprawdę?
All right. / OK.	Dobrze.
I'm afraid...	Obawiam się...
I see.	Rozumiem.
I'm a foreigner.	Jestem cudzoziemcem.
I don't speak English.	Nie mówię po angielsku.
I don't understand.	Nie rozumiem.
What is it?	Co to jest?
I don't know.	Nie wiem.
Can you help me?	Czy może mi pan / pani pomóc?
Yes, of course.	Tak, oczywiście.

Ćwiczenie 2



Zwracając się bezpośrednio do rozmówcy, stosujemy tryb rozkazujący. Słuchaj i powtarzaj zdania przydatne podczas lekcji angielskiego.

Please sit down.	Proszę usiądźcie.
Please introduce yourselves.	Przedstawcie się proszę.

Speak slowly, please.	Proszę mówić wolniej.
Repeat, please.	Powtórz proszę.
Write it down, please.	Proszę to napisać.
Open your books.	Otwórzcie książki.
Read the instructions.	Przeczytajcie polecenie.
Listen to the text.	Posłuchajcie tekstu.
Don't close your books.	Nie zamykajcie książek.
Don't write now.	Nie piszcie teraz.
Don't look at the text.	Nie patrzcie w tekst.

Ćwiczenie 3



3

Wskazując na otaczające nas przedmioty lub ludzi, stosujemy zaimki: *this – ten, ta, to* lub *that – tamten, tamta, tamto* z rzeczownikami w liczbie pojedynczej oraz *these – ci, te* lub *those – tamci, tamte* z rzeczownikami w liczbie mnogiej. Słuchaj i powtarzaj przykładowe zdania z zaimkami wskazującymi.

What's this?	Co to jest?
This is my English textbook.	To jest mój podręcznik angielskiego.
This is your class.	To jest twoja klasa.
Who's that man?	Kin jest tamten mężczyzna?
That man is our teacher.	Tamten mężczyzna jest naszym nauczycielem.
That is your classroom.	Tam jest twoja / wasza sala lekcyjna.
What are these?	Co to jest? (w odniesieniu do liczby mnogiej)
These are her glasses.	To są jej okulary.
What are those?	Co tam jest? (w odniesieniu do liczby mnogiej)
Those are his keys.	Tam są jego klucze.

Ćwiczenie 4



4

Teraz weź udział w rozmowie i zareaguj na usłyszane wypowiedzi. Po każdym przykładzie usłyszysz możliwą poprawną odpowiedź.

- | | |
|--|---|
| 1. Thank you very much.
...
You're welcome. | 4. Can you help me?
...
Yes, of course. |
| 2. I'm very sorry.
...
Never mind. That's OK. | 5. I'm sorry I'm late.
...
It's OK. Please sit down. |
| 3. Here you are.
...
Thanks. | 6. Don't close the door.
...
OK. No problem. |